


眼科ドックのご案内

Total Check of Your Eye



佐久市立国保浅間総合病院


〒385-0022 長野県佐久市岩村田1862-1

☎ 0267-67-2295 (代表)

眼の健康に気を付けていますか？

失明原因第1位の緑内障は、初期には全く症状はありません。気づいたときには、かなり症状が進行していることも少なくありません。

年に1度、人間ドックや健康診断で様々な検査をおこなっていても、眼に関しては視力検査のみではないでしょうか？眼科ドックでは眼全体を精密に検査し、白内障・緑内障・加齢黄斑変性症、などの病気の早期発見につながります。



このような方はぜひ眼科ドックをお勧めいたします

- ・40歳以上の方
- ・血縁者に緑内障の方がいる方
- ・眼の病気がないか知りたい方
- ・近視・遠視・乱視の強い方
- ・一度も眼の検査をしたことがない方



コースのご案内



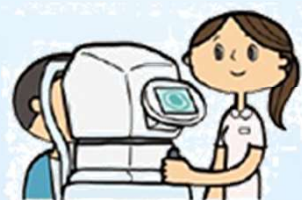
緑内障・黄斑変性・網膜疾患・白内障・角膜疾患・などほぼすべての病気について検査から診断までおこないます。

眼科 スペシャルコース

22,000円(税込)

検査内容

- ・矯正視力検査
- ・屈折検査
- ・眼圧検査
- ・細隙灯顕微鏡検査
- ・精密眼底検査(散瞳)
- ・眼底写真
- ・3次元画像検査(乳頭、黄斑)
- ・静的量的視野検査
- ・角膜形状解析検査
- ・角膜内皮細胞撮影



黄斑変性・網膜疾患・白内障など。眼の代表的な病気について検査します。

眼科 スタンダードコース

14,300円(税込)

検査内容

- ・矯正視力検査
- ・屈折検査
- ・眼圧検査
- ・細隙灯顕微鏡検査
- ・精密眼底検査(散瞳)
- ・眼底写真
- ・3次元画像検査(黄斑)
- ・角膜内皮細胞撮影

眼科ドック検査項目

★ はスペシャルコースのみに含まれます

矯正視力検査	自覚的に遠視・近視・乱視の有無、眼鏡の必要性
屈折検査	他覚的に必要な度数(遠視・近視・乱視)の検査
眼圧検査	緑内障可能性の有無
細隙灯顕微鏡検査	白内障、角膜結膜疾患の有無
精密眼底検査	眼底出血・網膜裂孔・網膜剥離・黄斑変性の有無 緑内障による視神経乳頭の変化の有無 動脈硬化の有無
眼底写真	視神経・網膜・血管・黄斑部を写真で記録
3次元眼底解析検査(黄斑)	黄斑疾患の判定に有効
3次元眼底解析検査(乳頭)	★ 緑内障の判定に有効
静的量的視野検査	★ 脳疾患・緑内障の有無
角膜形状解析検査	★ 強い乱視・円錐角膜などの判定に有効
角膜内皮細胞撮影	角膜疾患の判定に有効

注意

●眼科ドックでは、瞳を開く薬を使用した散瞳検査をいたします。散瞳すると、まぶしい・ピントが合わないなどの症状があります。完全に薬の効果が切れるには、3～5時間かかります。
点眼後3～5時間車の運転はできません。

●1dayタイプのコンタクトレンズを使用されている方は、替えのコンタクトレンズをお持ち下さい。

お申込み・お問い合わせ

・毎週火曜日午後の予約制となっております。

以下の方法でお申込みください。

当院でのお申込み

眼科外来窓口

お電話でのお申込み

☎0267(67)2295 (眼科外来)

